





## PASST KAPPÔ ZU MEINEM RAD?

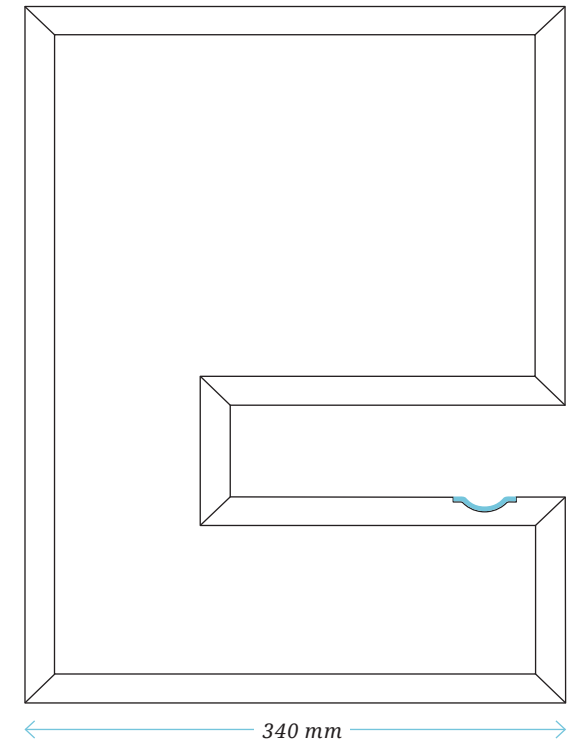
Finde ganz einfach heraus, ob KAPPÔ auch zu Deinem Rad passt. Für KAPPÔ eignet sich am besten ein klassischer Diamantrahmen mit einem geraden oder leicht gebogenen Oberrohr. Im Dreieck aus Oberrohr, Unterrohr und Sitzrohr sollte Platz für ein Rechteck mit den Mindestmaßen von 30 cm Breite und 12,5 cm Höhe sein. Die Breite Deines Lenkers sollte 60 cm nicht überschreiten. Darüber hinaus hält KAPPÔ ein Fahrrad mit einem Maximalgewicht von 15kg (die Qualität der Wand ausgenommen).



## ANSICHT FRONT



## ANSICHT SEITE



## ABMESSUNGEN



1. Drucke diese Seite aus. Achte darauf, dass die Druckgröße auf 100% eingestellt ist.
2. Schneide die Schablone entsprechend der Markierung aus.
3. Halte die Schablone an die untere Kante des Oberrohrs (siehe Zeichnung).
4. Wenn die Schablone den Rahmen unten und an den Seiten nicht berührt, passt KAPPÔ zu Deinem Rad.



Beachte bitte, dass KAPPÔ genau 30 cm breit ist und das A4 Blatt nur 29,7 cm. Somit solltest Du die 3 mm zusätzlich berücksichtigen.

