




PASST THURÔ ZU MEINEM RAD?

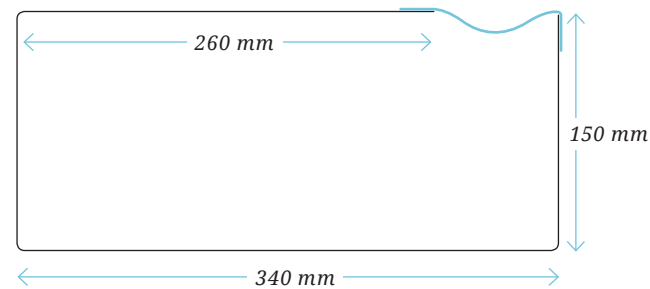
Finde ganz einfach heraus, ob THURÔ auch zu Deinem Rad passt. Für THURÔ eignet sich am besten ein klassischer Diamantrahmen mit einem geraden oder leicht gebogenen Oberrohr. Im Dreieck aus Oberrohr, Unterrohr und Sitzrohr sollte Platz für ein Rechteck mit den Mindestmaßen von 30 cm Breite und 15 cm Höhe sein. Die Breite Deines Lenkers sollte 60 cm nicht überschreiten. Alle weiteren Details entnimmst Du bitte den Detail-Zeichnungen. Darüber hinaus hält THURÔ ein Fahrrad mit einem Maximalgewicht von 20 kg (Qualität der Wand ausgenommen).



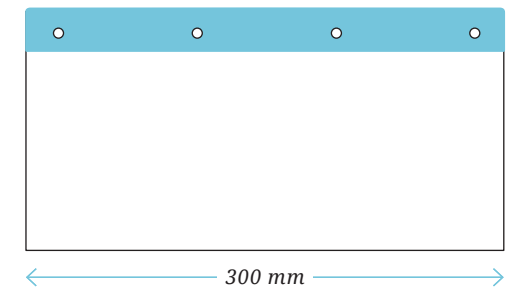
DRAUFSICHT



ANSICHT SEITE



ANSICHT FRONT





1. Drucke diese Seite aus. Achte darauf, dass die Druckgröße auf 100% eingestellt ist.
2. Schneide die Schablone entsprechend der Markierung aus.
3. Halte die Schablone an die untere Kante des Oberrohrs (siehe Zeichnung).
4. Wenn die Schablone den Rahmen unten und an den Seiten nicht berührt, passt THURÔ zu Deinem Rad.

Beachte bitte, dass THURÔ genau 30 cm breit ist und das A4 Blatt nur 29,7 cm. Somit solltest Du die 3 mm zusätzlich berücksichtigen.

